

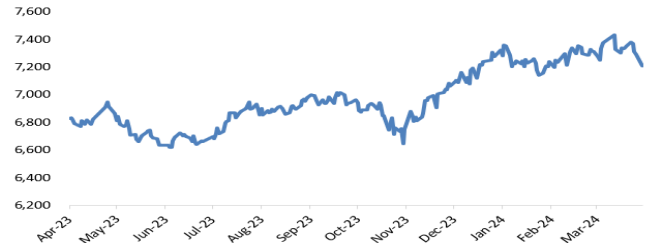
TRADING IDEAS

Kode	Rekomendasi	Take Profit	Stop Loss
ACES	Buy	940-960	850
ERAA	Buy	454-464	422
PWON	Buy	434-440	418
INDF	Buy	6475-6575	6300
MAPI	Buy	1870-1890	1790

Market Review & Outlook

Inflasi Maret 2024 capai 3.05% YoY

IHSG Berpotensi Kembali Koreksi ke 7180 - 7254



MARKET INDEX

Market	Close	+/-	Chg %
IHSG	7,205.1	-83.8	-1.15%
Nikkei	39,803.1	-566.4	-1.40%
Hangseng	16,541.4	0.0	0.00%
Kospi	2,747.9	1.2	0.04%
Strait Times Index	3,234.9	-72.1	0.34%
TWSE	20,222.3	-72.1	-0.36%
SET	1,379.5	1.5	0.11%
Shanghai	3,077.4	36.2	1.19%
FTSE 100	7,952.6	0.0	0.00%
Xetra Dax	18,492.5	0.0	0.00%
Dow Jones	39,566.9	-240.5	-0.60%
Nasdaq	16,396.8	17.4	0.11%
S&P 500	5,243.8	-10.6	-0.20%

JCI DATA

Volume (Mn Share)	16,112	Support	Resistance
Value (Bn IDR)	11,482		
Freq (Times)	1,248,087	7180	7254
Market Cap (Tr IDR)	11,594	7152	7295
Foreign Net (Bn IDR)	-1,519.31	7100	7337

FOREIGN

Net Buy (Sell) Daily Bn	-1,519.31
Net Buy (Sell) YTD Bn	24,756.59
Ownership (February)	45.01

COMMODITY

Description	Last	+/-	Chg %
Oil Price (Brent) USD/barel	87.4	-0.1	-0.07%
Oil Price (WTI) USD/barel	83.7	0.5	0.65%
Gold Price USD/Ounce	2251.4	21.6	0.97%
Nickel-LME (US\$/ton)	16568.0	0.0	0.00%
Tin-LME (US\$/ton)	27484.0	0.0	0.00%
CPO Malaysia (RM/ton)	4267.0	73.0	1.74%
Coal NWC (US\$/ton)	132.0	2.9	2.25%
Natural Gas (US\$/MMBtu)	1.8	0.1	4.20%

ECONOMIC CALENDAR

COUNTRY	EVENT	ACTUAL	PREV
01 April 2024			
ID	Inflation Rate YoY Mar	3.05%	2.75%
	S&P Global Manufacturing PMI Mar	54.2	52.7
CN	Caixin Manufacturing PMI Mar	51.1	50.9
US	ISM Manufacturing PMI Mar	50.3	47.8
02 April 2024			
US	JOLTs Job Openings Feb		8.863 M

FX

Description	Last	+/-	Chg %
USD/IDR	15,890	35.00	0.22%
EUR/IDR	17,152	42.95	0.00%

DUAL LISTING

Saham	Mkt	US\$	[+/-]
Telkom (TLK)	NY	21.89	-37.00%

Harga Penutupan : 4/1/2024

DISCLAIMER

This Document is for information only and for the use of the recipient. It is not to be reproduced or copied or made available to others. Under no circumstances is it to be considered as an offer to sell or solicitation to buy any security. Any recommendation contained in this report May not be suitable for all investors and strictly a personal view and should not be used as a sole judgment for investment. Moreover, although the information contained herein has been obtained from sources believed to be reliable, its accuracy, completeness and reliability cannot be guaranteed. All rights reserved by Mega Capital Sekuritas.

Inflasi Maret 2024 capai 3.05% YoY

Secara tahunan, tingkat inflasi Indonesia bulan Maret 2024 naik menjadi 3.05% (Feb: 2.75%). Nilai ini merupakan tingkat inflasi tertinggi sejak September 2023. Adapun secara bulanan, inflasi di bulan Maret 2024 sebesar 0.52% (Feb: 0.37%). Hal ini disebabkan oleh kenaikan harga pangan yang mencapai 8.54% YoY ditengah keterbatasan pasokan makanan imbas fenomena El Nino, sementara kebutuhan masyarakat meningkat selama Ramadan. Disisi lain, inflasi harga yang diatur pemerintah juga turut menguat, yakni tumbuh 1.39% akibat kenaikan tarif transportasi udara yang didorong oleh peningkatan permintaan untuk mudik Lebaran.

GLOBAL SENTIMENT

Bursa Saham Global ditutup Variatif. Perdagangan hari perdana di 2Q24 ini ditutup dengan kinerja yang variatif oleh bursa saham global. Hal ini menunjukkan sikap hati-hati pelaku pasar terhadap rilis data ekonomi dan berbagai komentar pejabat The Fed di pekan ini. Semalam, rilis data aktivitas manufaktur AS periode Maret berada di level 50.3, menunjukkan kondisi ekspansif pertama kali sejak berkontraksi 16 bulan terakhir dan di atas perkiraan pasar pada level 48.5. Kuatnya aktivitas manufaktur AS ini semakin memperkuat keyakinan pasar bahwa The Fed akan sangat waspada dalam menurunkan suku bunga di bulan Juni 2024. Selanjutnya di hari ini pelaku pasar akan menanti rilis data tenaga kerja JOLTS yang diperkirakan sedikit menurun di periode Februari dan komentar dari berbagai pejabat The Fed seperti Bowman, Williams, dan Mester.

Bursa Domestik. IHSG pada perdagangan Senin, 1 April 2024 terkoreksi signifikan 1.15%. IHSG pada sesi 1 sempat menyentuh level terendah di 7137, meskipun saat penutupan berhasil *rebound* ke 7205. Pelemahan IHSG disebabkan oleh sentimen negatif dari pelemahan rupiah hingga mencapai ke level terendah sejak Oktober 2023 yaitu Rp 15900. Diketahui bahwa pelemahan rupiah bisa meningkatkan capex emiten yang menggunakan bahan baku USD dan meningkatkan beban keuangan emiten dalam mata uang asing. Investor asing mencatatkan aksi net sell sebanyak Rp 1.52 triliun, adapun 5 saham yang paling banyak dijual yaitu BMRI, BBRI, BBCA, TLKM, dan BBNI. Secara sektor, sektor keuangan, kesehatan, dan transportasi mencatatkan pelemahan paling signifikan masing-masing sebesar 2.70%, 1.56%, dan 1.57%. Di tengah pelemahan IHSG, tersisa sektor bahan baku yang masih berhasil menguat 0.36% dengan ditopang saham-saham produsen logam dan bahan kimia.

Harga Minyak Menguat 5 Hari Berturut-turut. Harga komoditas minyak memperkuat posisinya di atas US\$ 83.5/Bbl atau menguat 1% dalam sehari. Penguatan ini seiring sikap pelaku pasar menanti hasil rapat OPEC+ di hari Rabu yang akan mengevaluasi kondisi pasar dan target produksi negara-negara OPEC. Hal ini semakin dinanti pasar setelah Perdana Menteri Rusia, Alexander Novak berkata fokus perusahaan minyak akan bertumpu pada pemangkasan hasil produksi dibandingkan ekspor. Selain itu, ketegangan di Timur Tengah yang masih berlanjut juga berpotensi mengganggu distribusi minyak global.

DISCLAIMER

This Document is for information only and for the use of the recipient. It is not to be reproduced or copied or made available to others. Under no circumstances is it to be considered as an offer to sell or solicitation to buy any security. Any recommendation contained in this report May not be suitable for all investors and strictly a personal view and should not be used as a sole judgment for investment. Moreover, although the information contained herein has been obtained from sources believed to be reliable, its accuracy, completeness and reliability cannot be guaranteed. All rights reserved by Mega Capital Sekuritas.

JCI REVIEW & OUTLOOK



IHSG saat ini masih berpotensi terkoreksi ke area harmonic support dengan membentuk ABC Correction dimana hal ini didukung oleh momentum stochastic yang melemah di area netral.

	1	2	3
Support	7180	7152	7100
Resisten	7254	7295	7337

STOCK PICK



ACES sedang bergerak di dalam minor uptrend channel dengan pembentukan bullish rejection candle sehingga berpotensi menguat yang didukung oleh momentum RSI yang masih bergerak di atas area center line (50).

Rekomendasi : Buy
Entry Level : 880-910
Take Profit : 940-960
Stop Loss : 850



ERAA telah menembus minor resistance bertepatan dengan mid bollinger band sehingga berpotensi untuk menguat ke area upper band dengan dukungan RSI baru saja menembus area center line (50).

Rekomendasi : Buy
Entry Level : 434-442
Take Profit : 454-464
Stop Loss : 422

DISCLAIMER

This Document is for information only and for the use of the recipient. It is not to be reproduced or copied or made available to others. Under no circumstances is it to be considered as an offer to sell or solicitation to buy any security. Any recommendation contained in this report May not be suitable for all investors and strictly a personal view and should not be used as a sole judgment for investment. Moreover, although the information contained herein has been obtained from sources believed to be reliable, its accuracy,

STOCK PICK



PWON berpotensi menembus area resistance terdekat yang diindikasikan dengan kenaikan volume beberapa hari terakhir dan hal ini didukung oleh penguatan dari indikator MACD di area positif.

Rekomendasi : Buy
Entry Level : 424-430
Take Profit : 434-440
Stop Loss : 418

TradingView



INDF sedang membentuk pola Falling Wedge dengan potensi menembus resistance dari pola tersebut dan menguat ke area yang lebih tinggi. Hal ini didukung oleh momentum stochastic yang baru melakukan golden cross.

Rekomendasi : Buy
Entry Level : 6375-6425
Take Profit : 6475-6575
Stop Loss : 6300

TradingView



MAPI sedang menguat dari support lower bollinger band dan berpotensi menguji area resistance dari mid band, dengan dukungan stochastic yang bergerak menguat menuju area overbought.

Rekomendasi : Buy
Entry Level : 1820-1840
Take Profit : 1870-1890
Stop Loss : 1790

TradingView

DISCLAIMER

This Document is for information only and for the use of the recipient. It is not to be reproduced or copied or made available to others. Under no circumstances is it to be considered as an offer to sell or solicitation to buy any security. Any recommendation contained in this report May not be suitable for all investors and strictly a personal view and should not be used as a sole judgment for investment. Moreover, although the information contained herein has been obtained from sources believed to be reliable, its accuracy, completeness and reliability cannot be guaranteed. All rights reserved by Mega Capital Sekuritas.

STOCKS MARKET NEWS

- **MPXL : Catat Kenaikan Laba 56.90% YoY**

PT MPX Logistics International Tbk (MPXL) membukukan pendapatan senilai Rp140.25 miliar pada 2023, naik 19.91% YoY. Dimana segmen perdagangan material menjadi kontributor utama pendapatan sebesar Rp83.10 miliar atau tumbuh 20.39 YoY dan segmen operasional jasa transportasi tumbuh 19.21% YoY menjadi Rp57.15 miliar. Tumbuhnya pendapatan mendorong kenaikan EBITDA menjadi Rp19.74 miliar atau tumbuh 32.1% YoY, ditambah efisiensi biaya operasional kendaraan turut mendorong margin EBITDA menjadi 14.08% dari tahun sebelumnya 12.78%. Adapun dari sisi *bottom line*, MPXL mencatatkan laba tahun berjalan yang dapat diatribusikan kepada pemilik entitas induk Rp9.43 miliar atau naik 56.90% YoY. Laba per saham juga naik dari Rp3.01 menjadi Rp4.72.

- **AMMN : Anggarkan Capex Rp 31.7 Triliun pada tahun 2024**

PT Amman Mineral Internasional Tbk (AMMN) menganggarkan belanja modal (*capital expenditure/capex*) 2024 sebesar USD 2 miliar atau setara Rp31.7 triliun untuk mendukung berbagai rencana ekspansi perusahaan. Belanja modal AMMN tersebut naik 31.9% dibanding tahun lalu USD1.52 miliar. Adapun dari sisi produksi, perseroan menargetkan produksi tembaga akan naik 46.15% pada tahun ini menjadi 456 juta pon dibanding tahun lalu 312 juta pon. Produksi emas sebesar 117.92% menjadi 1.009 kilo ons dibanding 2023 sebesar 463 kilo ons, dan produksi emas sebesar 731 kilo ons.

- **MEDC : Laba Tahun 2023 Turun 37%**

PT medco Energi Internasional Tbk (MEDC) mencatatkan penurunan pendapatan dari USD2.24 miliar menjadi USD2.31 miliar pada 2023, disebabkan oleh penurunan harga minyak dan gas, serta berkurangnya kontribusi dari PT Amman Mineral Internasional Tbk (AMMN). Dimana rata-rata harga minyak dan gas lebih rendah di USD 78/bbl, turun USD18/bbl dibandingkan dengan USD 96/bbl di 2022, harga rata-rata gas pada 2023 US\$ 7/mmbtu. Penurunan Pendapatan ini menyebabkan laba tahun berjalan yang diatribusikan kepada pemilik entitas induk pada 2023 turun 37% dari USD 530.88 juta pada tahun 2022 menjadi USD330.67 juta.

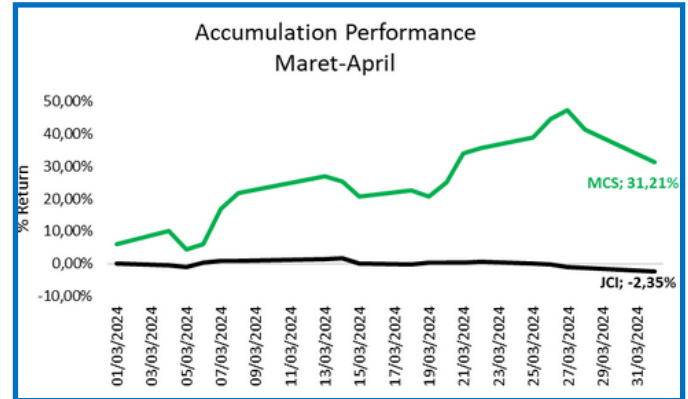
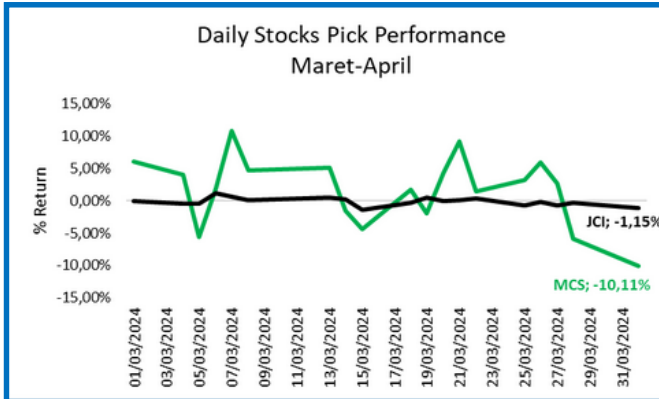
- **ADMF : Bagi Dividen 50% Laba 2023**

Adira Finance (ADMF) akan membagikan dividen tunai Rp972 miliar atau 50% dari laba bersih tahun buku 2023 sejumlah Rp1,94 triliun. Dengan hasil itu, para pemegang saham akan menerima santunan dividen Rp972 per lembar. Rencana pembagian dividen tunai untuk periode tahun buku 2023 sesuai dengan hasil rapat umum pemegang saham (RUPS) Tahunan pada 27 Maret 2024. Adapun jadwal Cum dividen pasar reguler dan pasar negosiasi pada 5 April 2024. Ex dividen pasar reguler dan pasar negosiasi pada 16 April 2024. Sedangkan cum dividen pasar tunai pada 17 April 2024. Ex dividen pasar tunai pada 18 April 2024.

DISCLAIMER

This Document is for information only and for the use of the recipient. It is not to be reproduced or copied or made available to others. Under no circumstances is it to be considered as an offer to sell or solicitation to buy any security. Any recommendation contained in this report May not be suitable for all investors and strictly a personal view and should not be used as a sole judgment for investment. Moreover, although the information contained herein has been obtained from sources believed to be reliable, its accuracy, completeness and reliability cannot be guaranteed. All rights reserved by Mega Capital Sekuritas.

REVIEW STOCKS PICK



Stock Pick Review 01 April 2024:

1. MTDL Take Profit 610-630 Stop Loss 560
MTDL ditutup menguat dan telah mencapai TP 1.
2. TINS Take Profit 850-890 Stop Loss 790
TINS ditutup melemah dan telah menyentuh area SL.
3. MAPA Take Profit 1065-1095 Stop Loss 1000
MAPA ditutup melemah dan telah menyentuh area SL.
4. BFIN Take Profit 1360-1390 Stop Loss 1280
BFIN ditutup melemah dan telah menyentuh area SL.
5. BMRI Take Profit 7350-7500 Stop Loss 7050
BMRI ditutup melemah dan telah menyentuh area SL.

CORPORATE ACTION CALENDAR

DATE	TICKER	TIME	ACTION
02/04/2024	BJBR	09.00	RUPS
02/04/2024	CNMA	14.00	
02/04/2024	HDIT	13.30	
03/04/2024	BNGA	14.00	
03/04/2024	BNLI	13.00	
03/04/2024	JPFA	10.00	
03/04/2024	LPPF	10.00	
03/04/2024	MDRN	14.00	
03/04/2024	ROTI	10.00	
03/04/2024	SIDO	10.00	
DATE	TICKER	DPS	ACTION
02/04/2024	BDMN	Rp 125.48	Cumdate Dividen

Research Division

Cheril Tanuwijaya	Cheril.tanuwijaya@megasekuritas.id	+62 21 7917 5599	62035
Rifdah Fatin Hasanah	Rifdah.fatin@megasekuritas.id	+62 21 7917 5599	62186
Lia Andani	Lia.Andani@megasekuritas.id	+62 21 7917 5599	62431
Yesaya Christofer	Yesaya.christofer@megasekuritas.id	+62 21 7917 5599	62425

Retail Equity Sales Division

Dewi Suryani	dewi.suryani@megasekuritas.id	+62 21 7917 5599	62441
Ety Sulistyowati	ety.sulistyowati@megasekuritas.id	+62 21 7917 5599	6240
Fadel Muhammad Iqbal	fadel@megasekuritas.id	+62 21 7917 5599	62164
Syaifathir Muhamad	fathir@megasekuritas.id	+62 21 7917 5599	62179

Fixed Income Sales & Trading

Tel. +62 7917 5559-62 Fax. +62 21 7917 5965

Investment Banking

Tel. +62 21 7917 5599 Fax. +62 21 7919 3900

. Mega Capital Sekuritas
Menara Bank Mega Lt. 2
Jl. Ka P. Tendean, Kav 12-14 A
Jakarta Selatan 12790

DISCLAIMER

This Document is for information only and for the use of the recipient. It is not to be reproduced or copied or made available to others. Under no circumstances is it to be considered as an offer to sell or solicitation to buy any security. Any recommendation contained in this report May not be suitable for all investors and strictly a personal view and should not be used as a sole judgment for investment. Moreover, although the information contained herein has been obtained from sources believed to be reliable, its accuracy, completeness and reliability cannot be guaranteed. All rights reserved by Mega Capital Sekuritas.